

SOMOS PARTE DE TUS PROYECTOS





Somos una empresa conformada por profesionales que brindan soluciones a través de una flota de equipos en alquiler y venta, contamos con un completo servicio de post-venta a nivel nacional.

MISIÓN:

Brindar soluciones integrales a nuestros clientes innovando y desarrollando un grupo empresarial de excelencia en arriendo y servicios sostenibles en el tiempo

VISIÓN:

Posicionarnos y ser reconocida como la mejor empresa de arriendo, servicio de equipos y maquinarias a nivel nacional.



➡ Equipos Industriales

Torre de Iluminación



Marca	ATLAS
Modelo	V5+ / VT8
Potencia	350 W
Motor	KUBOTA
Alt. de Mastil	9.14 MTS

Motobomba



Marca	MAGNUM
Diámetro	5"
Modelo / Motor	MTP6000S / 003
Potencia	65 HP
Alt. de Succión	7.0 MT

Motosoldadoras



Marca	LINCOLN ELECTRIC
Amperaje	500 AMP
Modelo	VANTAGE 500 AMP
Potencia	33 KW
Motor	DEUTZ

➡ Grupos Electrógenos



POTENCIA PRIME	FRECUENCIA	VOLTAJE
13.2 KW / 16.5 KVA	50 HZ / 60 HZ	220 V - 380 V -440 V
20 KW / 22 KVA		
27 KW / 34 KVA		
36 KW / 45 KVA		
56 KW / 69 KVA		
72 KW / 90 KVA		
90 KW / 113 KVA		
120 KW / 150 KVA		

POTENCIA PRIME	FRECUENCIA	VOLTAJE
180 KW / 225 KVA	50 HZ / 60 HZ	220 V - 380 V -440 V
200 KW / 240 KVA		
230 KW / 273 KVA		
280 KW / 330 KVA		
320 KW / 385 KVA		
360 KW / 440 KVA		
400 KW / 480 KVA		
460 KW / 550 KVA		
500 KW / 600 KVA		



POTENCIA PRIME	FRECUENCIA	VOLTAJE
650 KW / 880 KVA	50 HZ / 60 HZ	380 V - 440 V
800 KW / 1000 KVA		
1000 KW / 1250 KVA		


➔ Compresores de Aire Diesel



COMPRESORES

Marca	Kaeser			Sullair		Atlas Copco	
Modelo	M50	M100	M235	185DQP	375HP / 375 DPQ	XA97	XAS 186
Motor	Kubota		Cummins QSB6.7	Jhon Deere	Jhon Deere / CAT	Kubota	Jhon Deere
Caudal	185 CFM	375 CFM	800 CFM	185 CFM	375 CFM	185 CFM	390 CFM
Presión	7 BAR - 100 PSI		145 PSI	7 BAR - 100 PSI		7 BAR - 100 PSI	


➔ Telehandlers



Telehandlers


Marca	Manitou			JLG	
Modelo	MT X1030 ST	MT 1030 S	MT 1740	JLG G10 - 55 A	JLG G12 - 55 A
Motor	PERKINS			CUMMINS	
Alt. Máxima	9.60 M	9.98 M	17.00 M	16.76 M	
Capac. de carga	3.0 TN		4.0 TN	4.5 TN	5.5 TN

➔ Equipos Livianos



Rodillos Tandem

Marca	BOMAG	HAMM
Modelo	BW 120AD - 5	HD 12 VV
Motor	KUBOTA	
Potencia	32.6 HP	30.7 HP
Cap. Carga	2.7 Tn	



Minicargadores

Marca	BOBCAT		
Modelo	S 570	S 630	S 650
Motor	BOTCAT / D24		
Potencia	66 HP	75 HP	
Cap. Carga	952 KG	1040 KG	1253 KG

➔ Construcción y Minería

Retroexcavadora



Marca	JCB	KOMATSU
Modelo	3CXTT	WB97R - 5E0
Potencia	92 HP	99.5 HP
Peso	8.15 TN	
Alt. de descarga	2.78 M	

Motoniveladoras



Marca	CATERPILLAR	KOMATSU
Modelo	140 K	GD555 - 5
Motor	CATERPILLAR	KOMATSU
Potencia	191 HP	193 HP
Capacidad	14 PIES	

Cargador Frontal



Marca	VOLVO	KOMATSU
Modelo	L120F	WA380 - 6
Potencia	243 HP	DEUTZ
Operación	19.3 TN	
Capacidad	3.5 m3	3.4 m3

Rodillos Compactadores



Marca	BOMAG		HAMM	
Modelo	BW211D - 40	BW219DH - 4	3411	3520
Motor	DEUTZ			
Potencia	132 HP	102 HP	136 HP	207 HP
Capacidad	13 TN	22 TN	11.30 TN	23.39 TN

Autohormigonera 3.5



Marca	CARMIX / FIORI
Modelo	CARMIX 3.5 TT
Capacidad	3.5 m3
Motor	PERKINS
Potencia	114 HP

Excavadoras sobre Orugas



Marca	VOLVO		KOMATSU		DOOSAN
Modelo	EC220	EC350	PC210LC10	PC350-8M0	DX340
Potencia	156 HP	268 hp	165 HP	260 HP	247 HP
Peso de operación	22.13 TN	36.00 TN	21.90 TN	34.04 TN	36.2 TN
Cap. de cucharón	1.27 m3	2.29 m3	1.3 m3	2.4 m3	2.2 m3

➔ Plataformas de elevación

Plataforma de elevación
tijera eléctrica



Modelos	Alt. de trabajo	Cap. de carga	Ancho de equipo	Peso equipo
GENIE GS 1530	6.57 mts	272 kgs	0.76 mts	1.168 kgs
JLG 1932 R	7.80 mts	250 kgs	0.81 mts	1.225 kgs
ALO LIFT 100 N	10.10 mts	250 kgs	0.81 mts	1.920 kgs
GENIE GS 2646	9.92 mts	454 kgs	1.16 mts	1.956 kgs
JLG 3246 ES	11.70 mts	454 kgs	1.17 mts	1.257 kgs
ALO LIFT 140 WS	13.90 mts	320 kgs	1.15 mts	1.900 kgs
ALO LIFT 160 WS	15.80 mts	227 kgs	1.25 mts	1.364 kgs

Manlift telescópico diesel



Modelos	Alt. de trabajo	Alcance lateral	Capac. de carga
JLG 400 S	14.30 mts	10.54 mts	454 kgs
JLG 600 S	20.14 mts	15.24 mts	454 kgs
JLG 800 S	26.38 mts	21.64 mts	454 kgs
JLG 860 SJ	28.21 mts	22.86 mts	340 kgs
GENIE S-105	34.00 mts	24.38 mts	227 kgs
JLG 1200 SJP	38.58 mts	22.86 mts	454 kgs
GENIE S-125	40.15 mts	24.38 mts	227 kgs
JLG 1350 SJP	43.15 mts	24.38 mts	454 kgs
JLG 1850 SJP	58.56 mts	24.38 mts	454 kgs



**Plataforma de elevación
tijera diesel**



Modelo	ALO LIFT 120 RTE	ALO LIFT 140 RTE	JLG 4394 RT
Alt. de trabajo	12.15 mts	14.00 mts	15.11 mts
Cap. de carga	450 kgs	400 kgs	680 kgs
Peso equipo	4.330 kgs	4.530 kgs	6.940 kgs

**Manlift articulado
eléctrico**



Modelos	JLG TOUCAN 32 E	JLG E450 AJ	GENIE Z-45
Alt. de trabajo	11.83 mts	15.72 mts	15.94 mts
Alcance lateral	4.57 mts	7.24 mts	7.65 mts
Cap. de carga	227 kgs		
Ancho de equipo	1.20 mts	1.75 mts	1.79 mts
Peso equipo	4.300 kgs	6.532 kgs	7.394 kgs

**Manlift articulado
diesel**



Modelo	Alt. de trabajo	Alcance lateral	Cap. de carga
GENIE Z-45 / JLG 450 AJ / ALO LIFT 16 AJ RT	16.05 mts	7.52 mts	227 kgs
JLG 600 AJ / GENIE Z-60	20.42 mts	12.10 mts	227 kgs
HA260PX / JLG 800 AJ / GENIE Z-80	26.00 mts	17.5 mts	250 kgs
JLG 1250 AJP	40.10 mts	19.25 mts	454 kgs
GENIE ZX-135	43.15 mts	21.26 mts	272 kgs



Contacto



mecorp-maquinarias



992 360 946 - 913 640 843



WWW.MECORP.COM.PE



cotizaciones@mecorp.com.pe



AV. LOS CONSTRUCTORES 395, OF.301
URB. LAS ACACIAS, LA MOLINA - LIMA